

SKY



SKY fit X

완전무선 블루투스 이어폰 IM-A110

사용상의 주의사항

운전중에 본 제품을 사용하실 경우, 관련 법령을 위반하지 않도록 유의하시기 바랍니다.

제품의 크기가 작으므로 어린이나 반려동물 등이 제품 또는 제품의 구성품을 삼키거나 하지 않도록 각별히 유의하여 주십시오.

제품의 정상 작동 온도를 벗어나는 고열이나 한랭한 환경에 노출될 경우 고장의 원인이 될 수 있으며, 배터리의 기능 및 수명에 영구한 손상의 원인이 됩니다.

폭우, 또는 다습한 환경에 노출될 경우 제품이 손상될 수 있습니다.
폭염, 또는 화기에 노출될 경우 제품이 손상될 수 있습니다.

배터리는 소모품이므로 구입 후 사용 기간에 따라 사용 시간이 줄어듭니다.
충전된 배터리는 사용하지 않아도 시간이 경과함에 따라 자연 방전이 발생하며,
과방전을 방지하기 위하여 최소 1개월에 1회 이상 제품을 충전하여 주십시오.

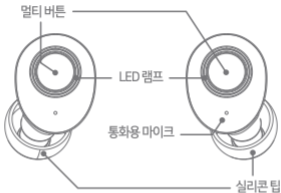
본 제품은 리튬 배터리를 사용하는 제품입니다. 과도한 충격 또는 손상이 가해지지 않도록 유의하여 주시기 바랍니다. 제품에 지나치게 강한 힘으로 압력을 주거나, 날카로운 물건에 닿지 않도록 주의하십시오.

본 제품을 이용하여 음악을 청취하거나 통화 시 지나치게 큰 음량으로 사용할 경우 청각기능에 손상이 있을 수 있으니 장시간 동안 큰 음량으로 사용하지 마십시오.

본 제품을 알콜·시너·유기용매 등의 화학약품을 이용하여 세척하지 마십시오.

본 제품을 임의로 수리·개조·변형하지 마시고, 사용중에 이상이 발생한 경우에는 공식서비스센터(TEL: 02-6275-0701)을 통해 공식 A/S 서비스를 받으시기 바랍니다.
사설수리점 또는 소비자본인이 임의로 직접 수리를 시도한 경우 제품의 보증이 종료되며,
제품의 변형 및 손상이 심각할 경우 A/S 서비스가 불가할 수 있습니다.

이어버드의 외관 및 기능



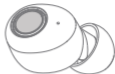
- 통화수신** (수신 대기 상태에서) 왼쪽 또는 오른쪽 이어버드 버튼 1회 클릭
- 통화종료** (통화 중 상태에서) 왼쪽 또는 오른쪽 이어버드 버튼 1회 클릭
- 수신거절** (수신 대기 상태에서) 왼쪽 또는 오른쪽 이어버드 버튼 2회 클릭
- 미디어재생** (미디어 일시정지 중) 왼쪽 또는 오른쪽 이어버드 버튼 1회 클릭
- 미디어일시정지** (미디어 재생 중) 왼쪽 또는 오른쪽 이어버드 버튼 1회 클릭
- 볼륨증가/감소** 오른쪽 이어버드 버튼 2회 클릭 / 왼쪽 이어버드 버튼 2회 클릭
- 음성비서 호출/종료** (대기/미디어 재생 중) 왼쪽 또는 오른쪽 이어버드 버튼 3회 클릭

이어버드 LED 램프 안내



【스틸 블랙 모델 LED 램프】

① 다크블루 ② 스카이블루



【화이트 골드 모델 LED 램프】

① 파스텔민트 ② 화이트

전원이 켜질 때

이어버드 간 페어링 전

이어버드 간 페어링 완료

디바이스와 페어링 대기 중

디바이스와 연결 상태

통화 발신 중

통화 수신 중

통화 진행 중

미디어 재생 중

이어버드 전원 종료 시

이어버드 충전 중

이어버드 충전 완료

공장 초기화 시

① 색상 LED 1초 켜짐

①, ② 색상 LED 번갈아 점멸

① 색상 LED 빠르게 점멸

마스터 유닛: ①, ② 색상 LED 번갈아 점멸

슬레이브 유닛: ① 색상 LED 점멸

LED 없음

LED 없음

LED 없음

LED 없음

LED 없음

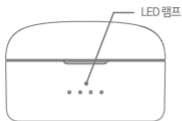
② 색상 LED 1초 켜짐

② 색상 LED 계속 켜짐

LED 꺼짐

①, ② 색상 LED 번갈아 3회 점멸

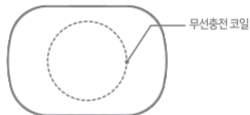
충전크래들의 외관 및 기능



【크래들 전면】



【크래들 후면】



【크래들 하단】

- 동봉된 충전크래들에 이어폰을 거치하면 이어폰이 충전됩니다.
- 충전크래들에서 이어폰을 꺼내면, 자동으로 연결(페어링)을 시작합니다.
- 완전히 충전된 충전크래들은 이어폰 양쪽을 합쳐 약 3회 가량 충전할 수 있습니다.
- 유선충전 시 동봉된 Type C 충전케이블을 이용하여 충전하여 주십시오.
- 무선충전 시에는 Qi 규격 호환 충전기를 이용하시기 바랍니다.
- 본 제품의 무선충전 코일은 제품 충전 크래들의 하단 위치에 있습니다.
- KC인증되지 않았거나 정상적이지 않은 충전기를 이용할 경우 손상의 원인이 될 수 있습니다.
- 충전크래들 외부의 LED 램프는 충전크래들의 남은 배터리 용량을 표시합니다.

디바이스와 연결하기 (페어링)

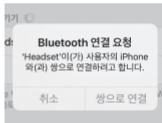
· 디바이스 페어링 및 듀얼 마스터 페어링 설정

- 충전크래들에서 양쪽 이어버드를 꺼내면, 연결(페어링) 대기 상태로 전환됩니다.
- 연결하려는 디바이스의 Bluetooth를 ON 상태로 두고, **【SKY Fit X (R)】**를 찾아 클릭합니다.

[안드로이드의 경우]



[아이폰의 경우]



· 안드로이드의 경우, **【SKY Fit X (L)】** 페어링 메시지가 팝업됩니다.

“페어링” 버튼을 눌러 왼쪽 이어버드 페어링을 완료합니다.

· 아이폰의 경우 “쌍으로 연결” 메시지가 팝업됩니다.

“쌍으로 연결” 버튼을 눌러 페어링을 완료합니다.

※ iOS 버전 또는 Android 버전, Android 스마트폰 기종 등에 따라 팝업되는 메시지는 일부 상이할 수 있습니다.

· 이어버드를 연결(페어링)했던 기기와 다시 연결하시는 경우

- 충전크래들에서 양쪽 이어버드를 꺼내면, 연결(페어링) 대기 상태로 전환됩니다.
- 마지막으로 연결한 디바이스의 Bluetooth 기능이 ON 되어 있으면, 자동으로 연결됩니다.

※ 연결(페어링) 대기 상태중인 경우 LED 램프가 계속하여 깜빡입니다.

· 이어버드를 다른 기기와 새롭게 연결(페어링)하시는 경우

- 연결되었던 기기의 블루투스를 종료한 상태에서 이어버드를 크래들에서 꺼냅니다.
- 연결된 기기가 없으면 이어버드가 자동으로 페어링 모드로 진입합니다.

Specification

제품명	SKY Fit X 완전무선 블루투스 이어폰
모델명	IM-A110
블루투스 버전	Bluetooth 5
블루투스 칩셋	Qualcomm® QCC3020
이어버드 배터리	50mAh
충전크래들 배터리	480mAh
재생시간	한번 완충으로 최대 약 10시간 ^{주1)} 크래들과 함께 사용 시 최대 약 40시간 (재충전 3회 포함)
충전시간(이어폰)	약 1.5시간
충전시간(크래들)	약 1.5시간
충전단자(크래들)	Type-C 단자
무선충전	Qi 호환 규격 무선충전 지원
최대연결거리	10미터
지원코덱	aptX™ · SBC · AAC
지원프로파일	A2DP · AVRCP · HFP · HSP
통화품질 기술	Qualcomm 8세대 cVc™ Noise Cancellation
생활방수	IPX5 생활방수 지원 ^{주2)}
이어버드 무게	이어버드 당 4.4g
크래들 사이즈	55*28*34.5mm
부가기능	듀얼마이크(듀얼통화) · 듀얼 마스터 페어링 · Hi-Fi SOUND

전기용품 안전관리법에 의한 표시



모델명 : IM-A110

수입자/제조국 : (주)착한텔레콤/중국

배터리정격전압 : 3.7V

KC적합인증번호 : R-C-Gmp-IM-A110

배터리안전인증(크래들 및 이어버드) : XU100702-16001C

배터리제조사 : Dongguan Golden CEL Battery Co.,Ltd

자주 묻는 질문 · 제품에 대한 안내

Q. 페어링 정보를 초기화하고 싶어요 (양 쪽 이어버드 페어링을 복구하고 싶어요)

A. 양 쪽 이어버드가 모두 크래들에 장착된 상태에서 양 쪽 이어버드의 멀티 버튼을 동시에 5초 가량 길게 누릅니다. LED 램프가 번갈아 3번 깜빡이고 난 후, LED 램프가 스카이 블루 (스틸 블랙 모델) / 화이트 (화이트 골드 모델) 로 길게 켜집니다. 크래들에서 이어버드를 꺼내면 이어버드 간 페어링이 시작됩니다. 이어버드 간 페어링 중에는 LED 램프가 다크 블루 (스틸 블랙 모델) / 파스텔 민트 (화이트 모델) 로 빠르게 깜빡입니다. 이어버드 간 페어링이 완료되면 디바이스 페어링 대기 상태로 진입합니다. 디바이스 페어링 대기 중에는 마스터 유닛의 경우 LED 색상이 빠르게 번갈아 점멸하며, 슬레이브 유닛의 경우 스카이 블루 (스틸 블랙 모델) / 화이트 (화이트 골드 모델)로 천천히 점멸합니다.

Q. 이어버드나 크래들을 분실했어요. (추가 구입하고 싶어요)

A. 스카이 홈페이지 www.isky.co.kr에서 이어버드 또는 크래들을 별도로 구입하실 수 있습니다.

Q. aptX™ 코덱으로 연결하고 싶어요.

A. iOS의 경우 iOS 정책에 따라 aptX™ 코덱 연결을 지원하지 않습니다.
안드로이드의 경우 일반적으로 안드로이드 8.0 (오레오) 이상 버전에서 해당 코덱을 지원합니다.
정확한 블루투스 코덱 설정 방법은 제조사마다 상이하므로 휴대폰 제조사에 문의하시기 바랍니다.
aptX™ 코덱은 SBC/AAC 코덱에 비하여 높은 비트레이트를 사용하므로 무선 신호 감쇠가 많은 환경에서 끊김 또는 지연이 발생할 수 있으며, 더 많은 전력을 소모하여 재생시간이 짧아집니다.

Q. 어떤 무선충전 방식을 지원하나요?

A. SKY Fit X 제품은 Qi 호환 규격 무선충전을 지원합니다.
www.isky.co.kr 스카이 홈페이지에서 SKY Fit X 제품에 최적화된 무선충전 제품을 구입하실 수 있습니다.

Qualcomm은 미국 및 기타 국가에서 등록된 Qualcomm Incorporated의 상표입니다.

Qualcomm aptX는 Qualcomm Technologies, Inc. 및/또는 자회사의 제품입니다.

aptX는 미국 및 기타 국가에서 등록된 Qualcomm Technologies International, Ltd.의 상표입니다.

주1) 테스트는 2019년 11월 SKY에서 시제품 SKY Fit X 모델로 진행되었습니다. 테스트는 국내 스트리밍 음원 제공 사업자의 APP에서 제공되는 128kbps, AAC 코덱으로 인코딩된 음원을 스트리밍을 통하여 35% 볼륨으로 SKY Fit X 제품의 오디오 재생이 중지될 때까지 계속하여 재생하는 방식으로 진행되었습니다. 블루투스 오디오 제품의 재생 시간은 주변 무선 신호 환경, 오디오 음원 비트레이트 또는 코덱, 휴대전화 및 OS 종류에 따라 상이합니다.

주2) SKY Fit X는 땀과 습기에 강한 생활방수 기능을 제공합니다. 이 효과는 영구적이지 않으며, 사용 및 제품 마모에 따라 효과가 약해질 수 있습니다. 제품이 젖은 상태에서 충전할 경우 고장의 원인이 됩니다. 생활방수는 이어버드에만 제공되며, 크래들에는 제공되지 않습니다. 본 제품의 생활방수는 모든 유형의 침수 상황에서의 보증을 의미하지 않으며, 제품이 순간적으로 높은 수압에 노출되거나 물에 잠기는 경우 침수의 우려가 있습니다. 제품이 침수된 경우 제품의 보증은 종료됩니다.

제품 보증 및 A/S 안내

www.isky.co.kr 스카이 홈페이지에서

제품에 대한 자주 묻는 질문 또는 사용가이드를 확인하실 수 있습니다

1. 본 제품의 경우 구매일로부터 1년간 무상 A/S 서비스를 지원합니다. (교환/반품은 구매처에 문의)
2. 제품 구입 후 보증서에 내용을 기재하신 후 영수증과 함께 보관해 주십시오.
A/S 서비스를 받고자 하실 경우에는 보증서와 영수증을 제품과 함께 동봉하여 주시기 바랍니다.
3. A/S 서비스 접수 시 아래 주소로 방문하시거나 반드시 "우체국택배"를 통해 발송하여 주시기 바랍니다.
A/S를 위해 발생하는 택배운임비는 고객님의 부담(왕복택배비 5,000원)입니다.

[A/S 주소]

SKY IoT 사업부 : 서울특별시 강서구 마곡중앙6로 63, 마곡테크노타워 5층 (TEL : 02-6275-0701)

모델명	SKY Fit X 블루투스 이어폰 (IM-A110)
구입처	
구입일	
고객명	
연락처	

www.isky.co.kr

스카이 공식홈페이지에서 다양한 신제품을
누구보다 빠르게 만나보세요